

**BẢNG CÂN ĐỐI KẾ TOÁN**

Tại ngày 30/06/2019

Đơn vị tính: VND

TÀI SẢN	Mã số	TM	Số cuối kỳ	Số đầu năm
<b>A. TÀI SẢN NGẮN HẠN</b>	<b>100</b>		<b>791.327.325.745</b>	<b>690.165.780.516</b>
<b>I. Tiền và các khoản tương đương tiền</b>	<b>110</b>	(4.1)	<b>183.264.273.691</b>	<b>140.066.764.770</b>
1. Tiền	111		118.264.273.691	65.066.764.770
2. Các khoản tương đương tiền	112		65.000.000.000	75.000.000.000
	<b>120</b>		<b>30.238.196.324</b>	<b>232.209.197</b>
<b>II. Đầu tư tài chính ngắn hạn</b>	<b>121</b>			
1. Chứng khoán kinh doanh	122			
2. Dự phòng giảm giá chứng khoán kinh doanh	123		30.238.196.324	232.209.197
3. Đầu tư nắm giữ đến ngày đáo hạn	<b>130</b>		<b>559.504.293.228</b>	<b>526.922.351.801</b>
<b>III. Các khoản phải thu ngắn hạn</b>	<b>131</b>	(4.2)	<b>102.737.549.374</b>	<b>60.103.882.392</b>
1. Phải thu ngắn hạn của khách hàng	132	(4.3)	452.105.053.987	466.234.035.652
2. Trả trước cho người bán ngắn hạn	133			
3. Phải thu nội bộ ngắn hạn	134			
4. Phải thu theo tiến độ kế hoạch HĐXD	135			
5. Phải thu về cho vay ngắn hạn	136	(4.4)	5.180.929.357	1.103.673.247
6. Phải thu ngắn hạn khác	137		(519.239.490)	(519.239.490)
7. Dự phòng phải thu ngắn hạn khó đòi	139			
8. Tài sản thiếu chờ xử lý	<b>140</b>		<b>16.960.878.182</b>	<b>17.589.447.940</b>
<b>III. Hàng tồn kho</b>	<b>141</b>	(4.5)	<b>16.960.878.182</b>	<b>17.589.447.940</b>
1. Hàng tồn kho	149			
2. Dự phòng giảm giá hàng tồn kho	<b>150</b>		<b>1.359.684.320</b>	<b>5.355.006.808</b>
<b>IV. Tài sản ngắn hạn khác</b>	<b>151</b>	(4.10)	<b>312.541.418</b>	<b>282.296.539</b>
1. Chi phí trả trước ngắn hạn	152	(4.13)	-	3.347.709.354
2. Thuế GTGT được khấu trừ	153	(4.13)	1.047.142.902	1.725.000.915
3. Thuế và các khoản khác phải thu Nhà nước	154			
4. Giao dịch mua bán lại trái phiếu Chính phủ	155			
5. Tài sản ngắn hạn khác				

(Xem tiếp trang sau)

**BẢNG CÂN ĐỐI KẾ TOÁN**

Tại ngày 30/06/2019

Đơn vị tính: VND

TÀI SẢN	Mã số	TM	Số cuối kỳ	Số đầu năm
<b>B. TÀI SẢN DÀI HẠN</b>	<b>200</b>		<b>1.557.795.481.412</b>	<b>1.467.352.168.795</b>
<b>I. Các khoản phải thu dài hạn</b>	<b>210</b>		-	<b>.251.959.047</b>
1. Phải thu dài hạn của khách hàng	211	(4.2)	-	-
2. Trả trước cho người bán dài hạn	212	(4.3)	-	251.959.047
3. Vốn kinh doanh ở các đơn vị trực thuộc	213			
4. Phải thu nội bộ dài hạn	214			
5. Phải thu về cho vay dài hạn	215			
6. Phải thu dài hạn khác	216			
7. Dự phòng phải thu dài hạn khó đòi	219			
<b>II. Tài sản cố định</b>	<b>220</b>		<b>63.674.625.138</b>	<b>68.807.097.430</b>
1. Tài sản cố định hữu hình	221	(4.7)	55.914.180.814	60.921.556.424
Nguyên giá	222		103.454.763.664	102.789.598.643
Giá trị hao mòn lũy kế	223		(47.540.582.850)	(41.868.042.219)
2. Tài sản cố định thuê tài chính	224			
Nguyên giá	225			
Giá trị hao mòn lũy kế	226			
3. Tài sản cố định vô hình	227	(4.8)	7.760.444.324	7.885.541.006
Nguyên giá	228		9.259.505.000	9.259.505.000
Giá trị hao mòn lũy kế	229		(1.499.060.676)	(1.373.963.994)
<b>III. Bất động sản đầu tư</b>	<b>230</b>	(4.9)	<b>1.155.355.461.619</b>	<b>1.163.009.159.263</b>
1. Nguyên giá	231		1.534.966.812.261	1.495.484.847.499
2. Giá trị hao mòn lũy kế	232		(379.611.350.642)	(332.475.688.236)
<b>IV. Tài sản dở dang dài hạn</b>	<b>240</b>	(4.6)	<b>174.496.518.332</b>	<b>76.553.152.935</b>
1. Chi phí sản xuất, kinh doanh dở dang dài hạn	241			
Chi phí xây dựng cơ bản dở dang	242		174.496.518.332	76.553.152.935
<b>V. Đầu tư tài chính dài hạn</b>	<b>250</b>		<b>5.703.600.000</b>	-
1. Đầu tư vào công ty con	251			
2. Đầu tư vào công ty liên doanh, liên kết	252	(4.20)	5.703.600.000	-
3. Đầu tư góp vốn vào đơn vị khác	253			
4. Dự phòng đầu tư tài chính dài hạn	254			
5. Đầu tư nắm giữ đến ngày đáo hạn	255			
<b>VI. Tài sản dài hạn khác</b>	<b>260</b>		<b>158.565.276.323</b>	<b>158.730.800.120</b>
1. Chi phí trả trước dài hạn	261	(4.10)	158.565.276.323	158.730.800.120
2. Tài sản thuế thu nhập hoãn lại	262			
3. Thiết bị, vật tư, phụ tùng thay thế dài hạn	263			
4. Tài sản dài hạn khác	268			
<b>TỔNG CỘNG TÀI SẢN (270 = 100 + 200)</b>	<b>270</b>		<b>2.349.122.807.157</b>	<b>2.157.517.949.311</b>

(Xem tiếp trang sau)

**BẢNG CÂN ĐỐI KẾ TOÁN (TIẾP THEO)**

Tại ngày 30/06/2019

Đơn vị tính: VND

NGUỒN VỐN	Mã số	TM	Số cuối kỳ	Số đầu năm
<b>C. NỢ PHẢI TRẢ</b>	<b>300</b>		<b>1.774.438.308.879</b>	<b>1.597.282.602.601</b>
<b>I. Nợ ngắn hạn</b>	<b>310</b>		<b>228.921.197.074</b>	<b>227.967.923.877</b>
1. Nợ phải trả người bán ngắn hạn	311	(4.11)	19.219.303.345	52.854.697.294
2. Người mua trả tiền trước ngắn hạn	312	(4.12)	6.244.255.316	7.644.997.903
3. Thuế và các khoản phải nộp Nhà nước	313	(4.13)	351.196.605	532.562.120
4. Phải trả người lao động	314		158.846.814	8.366.158.434
5. Chi phí phải trả ngắn hạn	315	(4.14)	17.426.944.725	31.767.211.983
6. Phải trả nội bộ ngắn hạn	316			
7. Phải trả theo tiến độ kế hoạch HĐXD	317			
8. Doanh thu chưa thực hiện ngắn hạn	318	(4.16)	60.268.813.064	41.175.378.090
9. Phải trả ngắn hạn khác	319	(4.15)	58.298.285.290	50.715.733.047
10. Vay và nợ thuê tài chính ngắn hạn	320	(4.17)	62.879.040.909	29.100.000.000
11. Dự phòng phải trả ngắn hạn	321			
12. Quỹ khen thưởng, phúc lợi	322	(4.18)	4.074.511.006	5.811.185.006
13. Quỹ bình ổn giá	323			
14. Giao dịch mua bán lại trái phiếu Chính phủ	324			
<b>II. Nợ dài hạn</b>	<b>330</b>		<b>1.545.517.111.805</b>	<b>1.369.314.678.724</b>
1. Phải trả người bán dài hạn	331		-	-
2. Người mua trả tiền trước dài hạn	332		-	-
3. Chi phí phải trả dài hạn	333		-	-
4. Phải trả nội bộ về vốn kinh doanh	334			
5. Phải trả nội bộ dài hạn	335			
6. Doanh thu chưa thực hiện dài hạn	336	(4.16)	1.373.090.303.132	1.245.968.891.854
7. Phải trả dài hạn khác	337	(4.14)	100.446.748.401	71.478.877.689
8. Vay và nợ thuê tài chính dài hạn	338	(4.17)	71.980.060.272	51.866.909.181
9. Trái phiếu chuyển đổi	339			
10. Cổ phiếu ưu đãi	340			
11. Thuế thu nhập hoãn lại phải trả	341			
12. Dự phòng phải trả dài hạn	342			
13. Quỹ phát triển khoa học và công nghệ	343			

(Xem tiếp trang sau)



**BẢNG CÂN ĐỐI KẾ TOÁN (TIẾP THEO)**


Tại ngày 30/06/2019

Đơn vị tính: VND

NGUỒN VỐN	Mã số	TM	Số cuối kỳ	Số đầu năm
<b>D. VỐN CHỦ SỞ HỮU</b>	<b>400</b>	<b>(4.19)</b>	<b>574.684.498.278</b>	<b>560.235.346.710</b>
<b>I. Vốn chủ sở hữu</b>	<b>410</b>		<b>574.684.498.278</b>	<b>560.235.346.710</b>
1. Vốn đầu tư của chủ sở hữu	411		500.000.000.000	500.000.000.000
Cổ phiếu phổ thông có quyền biểu quyết	411a		500.000.000.000	500.000.000.000
Cổ phiếu ưu đãi	411b			
2. Thặng dư vốn cổ phần	412			
3. Quyền chọn chuyển đổi trái phiếu	413			
4. Vốn khác của chủ sở hữu	414			
5. Cổ phiếu quỹ	415			
6. Chênh lệch đánh giá lại tài sản	416			
7. Chênh lệch tỷ giá hối đoái	417			
8. Quỹ đầu tư phát triển	418		8.795.550.436	8.795.550.436
9. Quỹ hỗ trợ sắp xếp doanh nghiệp	419			
10. Quỹ khác thuộc vốn chủ sở hữu	420			
11. Lợi nhuận sau thuế chưa phân phối	421		65.888.947.842	51.439.796.274
LNST chưa phân phối lũy kế đến CK trước	421a		51.439.796.274	23.575.997.475
LNST chưa phân phối kỳ này	421b		14.449.151.568	27.863.798.799
12. Nguồn vốn đầu tư XDCB	422			
<b>II. Nguồn kinh phí và quỹ khác</b>	<b>430</b>			
1. Nguồn kinh phí	431			
2. Nguồn kinh phí đã hình thành TSCĐ	432			
<b>TỔNG CỘNG NGUỒN VỐN (440 = 300 + 400)</b>	<b>440</b>		<b>2.349.122.807.157</b>	<b>2.157.517.949.311</b>

Đồng Nai, ngày 15 tháng 07 năm 2019

  
 Đào Thị Kim Ngân  
 Người lập biểu

  
 Nguyễn Bách Thảo  
 Kế toán trưởng



  
 Nguyễn Thị Hạnh  
 Tổng Giám đốc

BÁO CÁO KẾT QUẢ HOẠT ĐỘNG KINH DOANH  
 Quý 2 năm 2019

Đơn vị tính: VND

CHỈ TIÊU	Mã số	Quý 2		Lũy kế từ đầu năm đến cuối quý này	
		Năm nay	Năm trước	Năm nay	Năm trước
1. Doanh thu bán hàng và cung cấp dịch vụ	01	45.757.062.648	35.182.617.569	86.898.944.991	62.211.238.226
2. Các khoản giảm trừ doanh thu	02				
3. Doanh thu thuần về bán hàng và cung cấp dịch vụ	10	45.757.062.648	35.182.617.569	86.898.944.991	62.211.238.226
4. Giá vốn hàng bán	11	28.853.068.544	24.987.318.174	52.981.035.049	43.083.120.717
5. Lợi nhuận gộp về bán hàng và cung cấp dịch vụ	20	16.903.994.104	10.195.299.395	33.917.909.942	19.128.117.509
6. Doanh thu hoạt động tài chính	21	1.575.363.500	176.104.461	2.201.918.892	1.184.170.447
7. Chi phí tài chính	22	998.295.891	73.585.687	1.956.452.731	1.092.882.414
<i>Trong đó, chi phí lãi vay</i>	23	998.295.891	73.585.687	1.956.452.731	1.092.882.414
8. Chi phí bán hàng	25	3.531.849.416	2.176.607.640	6.470.302.198	2.963.019.446
9. Chi phí quản lý doanh nghiệp	26	4.538.853.473	4.167.313.099	10.674.791.443	8.658.258.881
10. Lợi nhuận thuần từ hoạt động kinh doanh	30	9.410.358.824	3.953.897.430	17.018.282.462	7.598.127.215
11. Thu nhập khác	31	400.000	124.588.412	1.139.418.361	127.315.685
12. Chi phí khác	32		911.120	75.862	911.120
13. Lợi nhuận khác	40	400.000	123.677.292	1.139.342.499	126.404.565
14. Tổng lợi nhuận kế toán trước thuế	50	9.410.758.824	4.077.574.722	18.157.624.961	7.724.531.780
15. Chi phí thuế TNDN hiện hành	51	1.900.698.585	843.716.969	3.658.473.393	1.580.690.381
16. Chi phí thuế TNDN hoãn lại	52				
17. Lợi nhuận sau thuế thu nhập doanh nghiệp	60	7.510.060.239	3.233.857.753	14.499.151.568	6.143.841.399

Đồng Nai, ngày 15 tháng 07 năm 2019

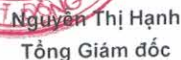


Đào Thị Kim Ngân  
 Người lập biểu



Nguyễn Bách Thảo  
 Kế toán trưởng




  
 Nguyễn Thị Hạnh  
 Tổng Giám đốc



**BÁO CÁO LƯU CHUYỂN TIỀN TỆ**  
 (Theo phương pháp gián tiếp)

Đơn vị tính: VND

CHỈ TIÊU	Mã số	Năm nay		Lũy kế từ đầu năm đến cuối quý này	
		Quý 2/2018	Quý 2/2018	Năm nay	Năm trước
<b>I. LƯU CHUYỂN TIỀN TỪ HOẠT ĐỘNG KINH DOANH</b>					
1. Lợi nhuận trước thuế	01	9.410.758.824	4.077.574.722	18.157.624.961	7.724.531.780
2. Điều chỉnh cho các khoản					
Khấu hao TSCĐ và BĐSĐT	02	26.512.848.691	20.937.731.001	52.808.203.037	40.919.269.698
Các khoản dự phòng	03		(900.000.000)	-	(900.000.000)
Lãi, lỗ chênh lệch tỷ giá hối đoái do đánh giá lại các khoản mục tiền tệ có gốc ngoại tệ	04		(55.739.464)	-	(76.619.904)
Lãi, lỗ từ hoạt động đầu tư	05		(1.184.170.447)	-	(1.184.170.447)
Chi phí lãi vay	06	998.295.891	73.585.687	1.956.452.731	1.092.882.414
Các khoản điều chỉnh khác	07				
3. Lợi nhuận từ hoạt động kinh doanh trước những thay đổi vốn lưu động	08	36.921.903.406	22.948.981.499	72.922.280.729	47.575.893.541
Tăng, giảm các khoản phải thu	09	31.120.900.696	(57.600.417.946)	32.581.941.427	(87.067.229.988)
Tăng, giảm hàng tồn kho	10	(1.366.740.942)	(2.308.312.575)	(628.569.758)	(5.556.953.525)
Tăng, giảm các khoản phải trả (không kể lãi vay phải trả, thuế thu nhập doanh nghiệp phải nộp)	11	(31.756.768.989)	180.270.940.167	(3.787.340.609)	104.926.142.999
Tăng, giảm chi phí trả trước	12	872.148.126	405.293.236	201.860.283	1.206.947.677
Tăng, giảm chứng khoán kinh doanh	13				
Tiền lãi vay đã trả	14	815.397.339	(1.871.232.876)	2.722.008.135	(935.616.438)
Tiền thuế thu nhập doanh nghiệp đã nộp	15	(3.191.315.442)	(15.926.634)	(3.202.787.122)	(15.926.634)
Tiền thu khác từ hoạt động kinh doanh	16		4.617.171.463	-	-
Tiền chi khác từ hoạt động kinh doanh	17		(118.800.000)	(1.357.619.000)	(1.473.220.000)
Lưu chuyển tiền thuần từ hoạt động kinh doanh	20	33.415.524.194	146.327.696.334	99.451.774.085	58.660.037.632
<b>II. LƯU CHUYỂN TIỀN TỪ HOẠT ĐỘNG ĐẦU TƯ</b>					
1. Tiền chi để mua sắm, xây dựng TSCĐ và các tài sản dài hạn khác	21	(23.643.814.619)	(61.090.368.591)	(78.213.267.324)	(141.159.123.689)
2. Tiền thu từ thanh lý, nhượng bán TSCĐ và các tài sản dài hạn khác	22		9.993.882.778	-	9.993.882.778
3. Tiền chi cho vay, mua các công cụ nợ của các đơn vị khác	23	(115.000.000.000)	1.184.170.447	(115.000.000.000)	1.184.170.447
4. Tiền thu hồi cho vay, bán lại các công cụ nợ của các đơn vị khác	24	90.000.000.000	(130.000.000.000)	90.000.000.000	-
5. Tiền chi đầu tư góp vốn vào đơn vị khác	25				
6. Tiền thu hồi đầu tư góp vốn vào đơn vị khác	26				
7. Tiền thu lãi cho vay, cổ tức và lợi nhuận được chia	27	870.254.768	(884.823.388)	1.496.810.160	100.000
Lưu chuyển tiền thuần từ hoạt động đầu tư	30	(47.773.559.851)	(180.797.138.754)	(101.716.457.164)	(129.980.970.464)
<b>III. LƯU CHUYỂN TIỀN TỪ HOẠT ĐỘNG TÀI CHÍNH</b>					
1. Tiền thu từ phát hành cổ phiếu, nhận vốn góp của chủ sở hữu	31				
2. Tiền chi trả vốn góp cho các chủ sở hữu, mua lại cổ phiếu của doanh nghiệp đã phát hành	32				
3. Tiền thu từ đi vay	33	33.452.561.000		62.322.192.000	40.000.000.000
4. Tiền trả nợ gốc vay	34	(8.430.000.000)		(16.860.000.000)	(80.000.000.000)
5. Tiền chi trả nợ gốc thuế tài chính	35				
6. Cổ tức, lợi nhuận đã trả cho chủ sở hữu	36				
7. Tiền lãi trả cho các nhà đầu tư vào doanh nghiệp	37				
Lưu chuyển tiền thuần từ hoạt động tài chính	40	25.022.561.000	-	45.462.192.000	(40.000.000.000)
<b>LƯU CHUYỂN THUẦN TRONG NĂM</b>	50	10.664.525.343	(34.469.442.420)	43.197.508.921	(111.320.932.832)
Tiền và tương đương tiền đầu năm	60	172.599.748.348	52.394.243.712	140.066.764.770	129.224.853.684
Ảnh hưởng của thay đổi tỷ giá hối đoái quy đổi ngoại tệ	61		55.739.464	-	76.619.904
<b>TIỀN VÀ TƯƠNG ĐƯƠNG TIỀN CUỐI NĂM</b>	70	183.264.273.691	17.980.540.756	183.264.273.691	17.980.540.756

  
 Đào Thị Kim Ngân  
 Người Lập Biểu

  
 Nguyễn Bách Thảo  
 Kế toán trưởng

  
 Đồng Nai, ngày 15 tháng 07 năm 2019  
 Nguyễn Thị Hạnh  
 Tổng Giám đốc

## THUYẾT MINH BÁO CÁO TÀI CHÍNH

### 1. ĐẶC ĐIỂM HOẠT ĐỘNG CỦA DOANH NGHIỆP

#### 1.1. Hình thức sở hữu vốn

Công ty Cổ phần Sonadezi Giang Điền (dưới đây gọi tắt là "Công ty") trước đây là đơn vị trực thuộc Tổng Công ty Cổ phần Phát triển Khu công nghiệp. Ngày 01 tháng 07 năm 2017, Công ty được chuyển đổi thành công ty cổ phần có tên gọi là Cổ phần Sonadezi Giang Điền theo Giấy Chứng nhận Đăng ký doanh nghiệp số 3603474037 do Sở Kế Hoạch và Đầu Tư tỉnh Đồng Nai cấp.

Vốn điều lệ theo giấy Chứng nhận Đăng ký kinh doanh là 500 tỷ đồng, được chi tiết như sau:

Nhà đầu tư	Tại ngày 30/06/2019		Tại ngày 01/01/2019	
	Giá trị (VND)	Tỷ lệ (%)	Giá trị (VND)	Tỷ lệ (%)
Tổng Công ty Cổ phần Phát triển Khu công nghiệp	255.000.000.000	51,00%	255.000.000.000	51,00%
Công ty Cổ phần Đầu tư Xây dựng Tuấn Lộc	150.000.000.000	30,00%	150.000.000.000	30,00%
Cổ đông khác	95.000.000.000	19,00%	95.000.000.000	19,00%
<b>Cộng</b>	<b>500.000.000.000</b>	<b>100,00%</b>	<b>500.000.000.000</b>	<b>100,00%</b>

Trụ sở chính đăng ký hoạt động kinh doanh của Công ty được đặt tại Tầng 1, Số 1, Đường 1, Khu công nghiệp Biên Hòa 1, Phường An Bình, Thành phố Biên Hòa, Tỉnh Đồng Nai.

Tổng số nhân viên của Công ty tại ngày 30 tháng 06 năm 2019 là 84 (30/06/2018: 87).

#### 1.2. Lĩnh vực kinh doanh

Kinh doanh cơ sở hạ tầng khu công nghiệp.

#### 1.3. Ngành nghề kinh doanh

Theo Giấy chứng nhận đăng ký kinh doanh, ngành nghề kinh doanh chính của Công ty là:

- Kinh doanh bất động sản, quyền sử dụng đất thuộc chủ sở hữu, chủ sử dụng hoặc đi thuê;
- Lắp đặt hệ thống điện;
- Xây dựng công trình đường sắt và đường bộ;
- Thoát nước và xử lý nước thải;
- Lắp đặt hệ thống cấp, thoát nước, lò sưởi và điều hòa không khí;
- Lắp đặt hệ thống xây dựng khác;
- Khai thác, xử lý và cung cấp nước;
- Xây dựng nhà các loại;
- Xây dựng công trình công ích;
- Phá dỡ;
- Hoàn thiện công trình xây dựng;
- Hoạt động xây dựng chuyên dụng khác;
- Nhà hàng và các dịch vụ ăn uống phục vụ lưu động (không bao gồm kinh doanh quán bar không hoạt động tại trụ sở);
- Dịch vụ phục vụ đồ uống;
- Tái chế phế liệu;
- Bán lẻ nhiên liệu động cơ trong các cửa hàng chuyên doanh;
- Chuẩn bị mặt bằng;



## CÔNG TY CỔ PHẦN SONADEZI GIANG ĐIỀN

Địa chỉ: Tầng 1, Số 1, Đường 1, Khu công nghiệp Biên Hòa 1,  
Phường An Bình, Thành phố Biên Hòa, Tỉnh Đồng Nai, Việt Nam

---

### THUYẾT MINH BÁO CÁO TÀI CHÍNH (TIẾP THEO)

- Xây dựng công trình kỹ thuật dân dụng khác;
- Tư vấn, môi giới, đấu giá bất động sản, đấu giá quyền sử dụng đất: Định giá bất động sản, tư vấn bất động sản, quảng cáo bất động sản, đấu giá bất động sản, quản lý bất động sản, sàn giao dịch bất động sản;
- Cơ sở lưu trú khác;
- Dịch vụ lưu trú ngắn ngày;
- Đại lý, môi giới, đấu giá;
- Kho bãi và lưu giữ hàng hóa;
- Hoạt động dịch vụ hỗ trợ trực tiếp cho vận tải đường sắt và đường bộ;
- Bốc xếp hàng hóa;
- Hoạt động dịch vụ hỗ trợ khác liên quan đến vận tải;
- Thu gom rác thải không độc hại;
- Dịch vụ ăn uống khác;
- Xử lý ô nhiễm và hoạt động quản lý chất thải khác;
- Hoạt động tư vấn quản lý.

#### 1.4. Chu kỳ sản xuất, kinh doanh thông thường

Chu kỳ sản xuất kinh doanh thông thường của Công ty là 12 tháng.

## 2. CƠ SỞ LẬP BÁO CÁO TÀI CHÍNH

### 2.1. Chuẩn mực và chế độ kế toán áp dụng

Báo cáo tài chính kèm theo được trình bày bằng Đồng Việt Nam ("VND"), theo nguyên tắc giá gốc và phù hợp với các Chuẩn mực kế toán Việt Nam, Chế độ kế toán doanh nghiệp Việt Nam và các quy định hiện hành khác về kế toán tại Việt Nam.

### 2.2. Hình thức sổ kế toán áp dụng

Công ty áp dụng hình thức kế toán nhật ký chung.

### 2.3. Kỳ kế toán năm

Kỳ kế toán năm của Công ty bắt đầu từ ngày 01 tháng 01 và kết thúc ngày 31 tháng 12; riêng năm tài chính đầu tiên được bắt đầu kể từ ngày được cấp Giấy chứng nhận đăng ký doanh nghiệp, ngày 01 tháng 07 năm 2017 và kết thúc ngày 31 tháng 12 năm 2017.

### 2.4. Đơn vị tiền tệ trong kế toán

Đơn vị tiền tệ sử dụng trong ghi chép kế toán là VND.



## CÔNG TY CỔ PHẦN SONADEZI GIANG ĐIỀN

Địa chỉ: Tầng 1, Số 1, Đường 1, Khu công nghiệp Biên Hòa 1,  
Phường An Bình, Thành phố Biên Hòa, Tỉnh Đồng Nai, Việt Nam

---

### THUYẾT MINH BÁO CÁO TÀI CHÍNH (TIẾP THEO)

#### 3. CÁC CHÍNH SÁCH KẾ TOÁN CHỦ YẾU ĐƯỢC ÁP DỤNG

##### 3.1. Tiền và các khoản tương đương tiền

Tiền và các khoản tương đương tiền bao gồm tiền mặt tại quỹ, tiền gửi ngân hàng, tiền đang chuyển, các khoản đầu tư ngắn hạn có thời hạn thu hồi không quá 3 tháng kể từ ngày đầu tư, có tính thanh khoản cao, có khả năng chuyển đổi dễ dàng thành một lượng tiền xác định và không có nhiều rủi ro trong việc chuyển đổi thành tiền tại thời điểm báo cáo.

Các khoản tương đương tiền được xác định phù hợp với Chuẩn mực kế toán "Báo cáo lưu chuyển tiền tệ".

##### 3.2. Nợ phải thu

###### *Nguyên tắc ghi nhận*

Các khoản phải thu được trình bày theo giá trị ghi sổ các khoản phải thu khách hàng và các khoản phải thu khác sau khi trừ đi các khoản dự phòng được lập cho các khoản phải thu khó đòi.

###### *Nguyên tắc dự phòng phải thu khó đòi*

Dự phòng phải thu khó đòi là giá trị dự kiến tổn thất do khách hàng không thanh toán cho các khoản phải thu tại ngày kết thúc kỳ kế toán. Dự phòng phải thu khó đòi được trích lập phù hợp với hướng dẫn tại Thông tư số 228/2009/TT-BTC ngày 07 tháng 12 năm 2009 của Bộ Tài chính và đánh giá của Ban Tổng Giám đốc dựa trên khả năng thu hồi các khoản nợ phải thu này tại thời điểm lập báo cáo tài chính.

Tăng hoặc giảm số dư tài khoản dự phòng được hạch toán vào chi phí quản lý doanh nghiệp trên báo cáo kết quả hoạt động kinh doanh.

##### 3.3. Hàng tồn kho

###### *Nguyên tắc ghi nhận hàng tồn kho*

Bất động sản khu công nghiệp và khu đô thị được xây dựng để bán trong quá trình hoạt động bình thường của Công ty, không phải để cho thuê hoặc chờ tăng giá, được ghi nhận là hàng tồn kho theo giá thấp hơn giữa giá thành để đưa mỗi sản phẩm đến vị trí và điều kiện hiện tại và giá trị thuần có thể thực hiện được.

Giá thành của bất động sản xây dựng để bán bao gồm chi phí đền bù, giải phóng mặt bằng, chi phí làm đường và xây dựng hệ thống thoát nước, chi phí trồng cây xanh và các cơ sở hạ tầng khác, chi phí xây dựng trả cho nhà thầu, chi phí tư vấn thiết kế và các chi phí liên quan khác.

Giá trị thuần có thể thực hiện được được xác định bằng giá bán ước tính trừ các chi phí ước tính để hoàn thành sản phẩm cùng chi phí tiếp thị, bán hàng và phân phối phát sinh.

## **THUYẾT MINH BÁO CÁO TÀI CHÍNH (TIẾP THEO)**

### ***Phương pháp xác định giá trị hàng tồn kho***

Giá gốc của hàng tồn kho được xác định theo phương pháp bình quân gia quyền và được hạch toán theo phương pháp kê khai thường xuyên.

### ***Phương pháp lập dự phòng giảm giá hàng tồn kho***

Dự phòng giảm giá hàng tồn kho được trích lập cho hàng tồn kho bị hư hỏng, kém phẩm chất, lỗi thời, chậm luân chuyển và trong trường hợp giá gốc hàng tồn kho cao hơn giá trị thuần có thể thực hiện được tại ngày kết thúc kỳ kế toán phù hợp với hướng dẫn tại Thông tư số 228/2009/TT-BTC ngày 07 tháng 12 năm 2009 của Bộ Tài chính.

Số tăng hoặc giảm dự phòng giảm giá hàng tồn kho được hạch toán vào giá vốn hàng bán trên báo cáo kết quả hoạt động kinh doanh.

Dự phòng giảm giá hàng tồn kho được thực hiện trên cơ sở từng mặt hàng tồn kho. Đối với dịch vụ cung cấp dở dang, việc lập dự phòng giảm giá hàng tồn kho được tính theo từng loại dịch vụ có mức giá riêng biệt.

Nguyên liệu, vật liệu và công cụ dụng cụ dự trữ để sử dụng cho mục đích sản xuất ra sản phẩm không được lập dự phòng nếu sản phẩm do chúng góp phần cấu tạo nên sẽ được bán bằng hoặc cao hơn giá thành sản xuất của sản phẩm.

### **3.4. Tài sản cố định hữu hình**

Tài sản cố định hữu hình được thể hiện theo nguyên giá trừ đi giá trị hao mòn lũy kế.

#### ***Nguyên tắc ghi nhận và xác định giá trị ban đầu***

Nguyên giá tài sản cố định hữu hình bao gồm giá mua và toàn bộ các chi phí liên quan trực tiếp đến việc đưa tài sản vào trạng thái sẵn sàng sử dụng. Trường hợp mua tài sản cố định được kèm thêm thiết bị, phụ tùng thay thế thì xác định và ghi nhận riêng thiết bị, phụ tùng thay thế theo giá trị hợp lý và được trừ (-) khỏi nguyên giá tài sản cố định hữu hình.

Nguyên giá tài sản cố định hữu hình do các nhà thầu xây dựng bao gồm giá trị công trình hoàn thành bàn giao, các chi phí liên quan trực tiếp khác và thuế trước bạ (nếu có).

#### ***Phương pháp khấu hao***

Nguyên giá tài sản cố định hữu hình được khấu hao theo phương pháp đường thẳng trong suốt thời gian hữu dụng dự tính của tài sản.

Thời gian khấu hao ước tính cho một số nhóm tài sản như sau:

- |                                  |             |
|----------------------------------|-------------|
| ▪ Nhà cửa, vật kiến trúc         | 05 - 20 năm |
| ▪ Phương tiện vận tải truyền dẫn | 06 - 10 năm |
| ▪ Thiết bị, dụng cụ quản lý      | 03 - 07 năm |



**THUYẾT MINH BÁO CÁO TÀI CHÍNH (TIẾP THEO)**

**3.5. Tài sản cố định vô hình**

Tài sản cố định vô hình được thể hiện theo nguyên giá trừ đi giá trị hao mòn lũy kế.

***Nguyên tắc ghi nhận và xác định giá trị ban đầu***

Nguyên giá là toàn bộ các chi phí mà doanh nghiệp bỏ ra để có được tài sản cố định vô hình tính đến thời điểm đưa tài sản đó vào trạng thái sử dụng theo dự tính.

***Nguyên tắc kế toán các tài sản cố định vô hình***

***Quyền sử dụng đất***

Quyền sử dụng đất được trình bày theo nguyên giá trừ đi giá trị hao mòn lũy kế là giá trị quyền sử dụng diện tích đất tại Đà Lạt trong 50 năm. Quyền sử dụng đất được khấu hao theo phương pháp đường thẳng dựa trên thời gian sử dụng lô đất.

***Phần mềm máy vi tính***

Phần mềm máy vi tính không phải là cấu phần không thể thiếu của phần cứng thì được ghi nhận như tài sản cố định vô hình và được khấu hao theo thời gian sử dụng hữu ích.

Thời gian khấu hao ước tính cho phần mềm máy vi tính là 03 năm.

**3.6. Cho thuê tài sản**

***Cho thuê hoạt động***

Tài sản cho thuê hoạt động được ghi nhận trên bảng cân đối kế toán theo cách phân loại tài sản của Công ty.

Chi phí trực tiếp ban đầu để tạo ra doanh thu từ nghiệp vụ cho thuê hoạt động được ghi nhận ngay vào chi phí trong kỳ khi phát sinh/phân bổ dần vào chi phí trong suốt thời hạn cho thuê theo thời hạn của hợp đồng thuê. Doanh thu cho thuê hoạt động được hạch toán vào báo cáo kết quả hoạt động kinh doanh trong kỳ theo phương pháp đường thẳng trong suốt thời hạn thuê, không phụ thuộc vào phương thức thanh toán.

Trường hợp thời gian cho thuê chiếm trên 90% thời gian sử dụng hữu ích của tài sản, Tập đoàn có thể lựa chọn phương pháp ghi nhận doanh thu một lần đối với toàn bộ số tiền cho thuê nhận khi thỏa mãn đồng thời các điều kiện:

- + Bên đi thuê không có quyền hủy ngang hợp đồng thuê và doanh nghiệp cho thuê không có nghĩa vụ phải trả lại số tiền đã nhận trước trong mọi trường hợp và dưới mọi hình thức;
- + Số tiền nhận trước từ việc cho thuê không nhỏ hơn 90% tổng số tiền cho thuê dự kiến thu được theo hợp đồng trong suốt thời hạn cho thuê và bên đi thuê phải thanh toán toàn bộ số tiền thuê trong vòng 12 tháng kể từ thời điểm khởi đầu thuê tài sản;
- + Hầu như toàn bộ rủi ro và lợi ích gắn liền với quyền sở hữu tài sản thuê đã chuyển giao cho bên đi thuê;
- + Doanh nghiệp cho thuê phải ước tính được tương đối đầy đủ giá vốn của hoạt động cho thuê.

Khấu hao tài sản cho thuê hoạt động được thực hiện trên cơ sở nhất quán với chính sách khấu hao của bên cho thuê áp dụng đối với những tài sản tương tự.



## CÔNG TY CỔ PHẦN SONADEZI GIANG ĐIỀN

Địa chỉ: Tầng 1, Số 1, Đường 1, Khu công nghiệp Biên Hòa 1,  
Phường An Bình, Thành phố Biên Hòa, Tỉnh Đồng Nai, Việt Nam

### THUYẾT MINH BÁO CÁO TÀI CHÍNH (TIẾP THEO)

#### 3.7. Bất động sản đầu tư

Bất động sản đầu tư được thể hiện theo nguyên giá trừ đi giá trị hao mòn lũy kế. Đối với bất động sản đầu tư nắm giữ chờ tăng giá, Công ty không trích khấu hao mà xác định tổn thất do giảm giá trị.

##### *Nguyên tắc ghi nhận bất động sản đầu tư*

Nguyên giá bất động sản đầu tư là toàn bộ các chi phí bằng tiền hoặc tương đương tiền mà doanh nghiệp phải bỏ ra hoặc giá trị hợp lý của các khoản đưa ra để trao đổi nhằm có được bất động sản đầu tư tính đến thời điểm mua hoặc xây dựng hình thành bất động sản đầu tư đó. Nguyên giá của bất động sản đầu tư bao gồm cả các chi phí giao dịch liên quan trực tiếp ban đầu.

##### *Phương pháp khấu hao bất động sản đầu tư*

Bất động sản đầu tư được khấu hao theo phương pháp đường thẳng. Bất động sản đầu tư nắm giữ chờ tăng giá không trích khấu hao mà xác định tổn thất do giảm giá trị.

Thời gian khấu hao ước tính cho một số nhóm bất động sản như sau:

- |                          |             |
|--------------------------|-------------|
| ▪ Nhà cửa, vật kiến trúc | 05 - 45 năm |
| ▪ Quyền sử dụng đất      | 08 - 46 năm |

#### 3.8. Chi phí xây dựng cơ bản dở dang

Các tài sản đang trong quá trình xây dựng phục vụ mục đích sản xuất, cho thuê, quản trị hoặc cho bất kỳ mục đích nào khác được ghi nhận theo giá gốc. Chi phí này bao gồm chi phí dịch vụ và chi phí lãi vay có liên quan được hạch toán phù hợp với chính sách kế toán của Công ty. Việc trích khấu hao của các tài sản này được áp dụng giống như với các tài sản khác, bắt đầu từ khi tài sản ở vào trạng thái sẵn sàng sử dụng.

Các chi phí này sẽ được chuyển sang là nguyên giá tài sản cố định theo giá tạm tính (nếu chưa có quyết toán được phê duyệt) khi các tài sản được bàn giao đưa vào sử dụng.

Theo quy định về quản lý đầu tư và xây dựng của Nhà nước, tùy theo phân cấp quản lý, giá trị quyết toán các công trình xây dựng cơ bản hoàn thành cần được các cơ quan có thẩm quyền phê duyệt. Do đó, giá trị cuối cùng về giá trị các công trình xây dựng cơ bản có thể thay đổi và phụ thuộc vào quyết toán được phê duyệt bởi các cơ quan có thẩm quyền.

#### 3.9. Chi phí trả trước

Chi phí trả trước được phân loại là chi phí trả trước ngắn hạn và chi phí trả trước dài hạn theo kỳ hạn gốc và chủ yếu là chi phí liên quan đến giá vốn công cụ, dụng cụ và tiền thuê đất trả trước, chi phí bồi thường, hỗ trợ tái định cư và chi phí trả trước khác. Các khoản này được phân bổ trong thời gian trả trước của chi phí hoặc trong khoảng thời gian mà lợi ích kinh tế được dự kiến tạo ra.

Các loại chi phí sau đây được hạch toán vào chi phí trả trước để phân bổ dần vào kết quả hoạt động kinh doanh:

- Công cụ, dụng cụ được phân bổ dần từ 01 năm đến 03 năm vào kết quả hoạt động kinh doanh;
- Tiền thuê đất thể hiện khoản tiền thuê đất Khu công nghiệp Giang Điền đã trả một lần. Tiền thuê đất được Công ty phân bổ theo diện tích đã cho thuê;
- Chi phí bồi thường, hỗ trợ và tái định cư được phân bổ dần vào kết quả hoạt động kinh doanh theo thời gian hoạt động còn lại của dự án Khu công nghiệp Giang Điền;
- Chi phí trả trước khác chủ yếu là các chi phí phát sinh chung cho toàn bộ khu công nghiệp Giang Điền như chi phí tư vấn, chi phí sửa chữa, đo vẽ, hồ sơ quy hoạch, thuê pano,... được phân bổ dần không quá 03 năm vào kết quả hoạt động kinh doanh. Riêng chi phí dò mìn được phân bổ theo thời gian hoạt động của khu công nghiệp là 49 năm.

## CÔNG TY CỔ PHẦN SONADEZI GIANG ĐIỀN

Địa chỉ: Tầng 1, Số 1, Đường 1, Khu công nghiệp Biên Hòa 1,  
Phường An Bình, Thành phố Biên Hòa, Tỉnh Đồng Nai, Việt Nam

### THUYẾT MINH BÁO CÁO TÀI CHÍNH (TIẾP THEO)

#### 3.10. Nợ phải trả

Nợ phải trả được phân loại là phải trả người bán, phải trả nội bộ và phải trả khác theo nguyên tắc: Phải trả người bán là khoản phải trả có tính chất thương mại phát sinh từ giao dịch mua bán hàng hóa, dịch vụ, tài sản và người bán là đơn vị độc lập với người mua; Phải trả nội bộ là các khoản phải trả giữa đơn vị cấp trên và đơn vị cấp dưới trực thuộc không có tư cách pháp nhân hạch toán phụ thuộc; Các khoản phải trả còn lại được phân loại là phải trả khác.

Các khoản nợ phải trả được theo dõi theo kỳ hạn gốc, kỳ hạn còn lại tại thời điểm báo cáo, theo nguyên tắc và theo từng đối tượng.

Nợ phải trả được ghi nhận không thấp hơn nghĩa vụ phải thanh toán.

#### 3.11. Chi phí đi vay

##### *Nguyên tắc vốn hóa chi phí đi vay*

Chi phí đi vay liên quan trực tiếp đến việc mua, đầu tư xây dựng hoặc sản xuất những tài sản cần một thời gian tương đối dài để hoàn thành đưa vào sử dụng hoặc kinh doanh được vốn hóa vào nguyên giá tài sản cho đến khi tài sản đó được đưa vào sử dụng hoặc kinh doanh.

Các khoản thu nhập phát sinh từ việc đầu tư tạm thời các khoản vay được ghi giảm nguyên giá tài sản có liên quan.

Tất cả các chi phí lãi vay khác được ghi nhận vào báo cáo kết quả hoạt động kinh doanh khi phát sinh.

#### 3.12. Chi phí phải trả

Các khoản chi phí phải trả được ghi nhận cho giá trị phải trả trong tương lai liên quan đến hàng hóa, dịch vụ đã nhận được từ người bán trong kỳ báo cáo nhưng thực tế chưa chi trả do chưa có hóa đơn hoặc chưa đủ hồ sơ, tài liệu kế toán, được ghi nhận vào chi phí sản xuất, kinh doanh của kỳ báo cáo như chi phí hạ tầng trích trước cho hoạt động kinh doanh nhà, chuyển quyền sử dụng đất; chi phí đầu tư hạ tầng trích trước cho hoạt động kinh doanh hạ tầng, chuyển quyền sử dụng mặt bằng công nghiệp và các khoản chi phí khác.

Chi phí hạ tầng trích trước cho hoạt động kinh doanh nhà, chuyển quyền sử dụng đất được ghi nhận trên diện tích đất đã chuyển nhượng cho khách hàng căn cứ vào dự toán báo cáo đầu tư do Công ty lập và điều chỉnh theo chi phí thực tế phát sinh.

Chi phí đầu tư hạ tầng trích trước cho hoạt động kinh doanh hạ tầng và chuyển quyền sử dụng mặt bằng công nghiệp của Khu công nghiệp Giang Điền được ghi nhận trên phần diện tích đất cho khách hàng thuê tính theo tỷ lệ doanh thu phí mặt bằng công nghiệp ghi nhận trong năm nhân với suất đầu tư hạ tầng.

#### 3.13. Doanh thu chưa thực hiện

Doanh thu chưa thực hiện bao gồm doanh thu nhận trước số tiền của khách hàng đã trả trước cho một hoặc nhiều kỳ kế toán về cho thuê văn phòng, cho thuê đất và phí sử dụng mặt bằng công nghiệp.

Hàng kỳ tính, xác định và kết chuyển doanh thu chưa thực hiện vào doanh thu trong kỳ phù hợp với thời gian thuê tài sản.



## CÔNG TY CỔ PHẦN SONADEZI GIANG ĐIỀN

Địa chỉ: Tầng 1, Số 1, Đường 1, Khu công nghiệp Biên Hòa 1,  
Phường An Bình, Thành phố Biên Hòa, Tỉnh Đồng Nai, Việt Nam

### THUYẾT MINH BÁO CÁO TÀI CHÍNH (TIẾP THEO)

#### 3.14. Nguồn vốn chủ sở hữu

##### *Vốn góp của chủ sở hữu*

Vốn góp của chủ sở hữu được ghi nhận theo số vốn thực góp của chủ sở hữu.

##### *Phân phối lợi nhuận*

Lợi nhuận thuần sau thuế thu nhập doanh nghiệp có thể được phân phối cho các cổ đông sau khi được Đại hội cổ đông thông qua và sau khi đã trích lập các quỹ dự phòng theo Điều lệ Công ty và các quy định của pháp luật Việt Nam.

#### 3.15. Doanh thu, thu nhập khác

##### *Doanh thu cung cấp dịch vụ*

Doanh thu về cung cấp dịch vụ được ghi nhận khi kết quả của giao dịch đó được xác định một cách đáng tin cậy. Trường hợp giao dịch về cung cấp dịch vụ liên quan đến nhiều kỳ thì doanh thu được ghi nhận trong kỳ theo kết quả phân công việc hoàn thành vào ngày lập bảng cân đối kế toán của kỳ đó.

##### *Doanh thu cho thuê tài sản hoạt động*

Doanh thu từ tiền cho thuê tài sản hoạt động được trình bày ở thuyết minh mục 3.7.

##### *Doanh thu bán lô đất đã xây dựng cơ sở hạ tầng*

Doanh thu bán lô đất đã xây dựng cơ sở hạ tầng được ghi nhận khi đã hoàn thành cơ bản công tác xây dựng cơ sở hạ tầng và lô đất đã được bàn giao cho khách hàng.

##### *Lãi tiền gửi*

Lãi tiền gửi được ghi nhận trên cơ sở dồn tích, được xác định trên số dư các tài khoản tiền gửi và lãi suất áp dụng.

#### 3.16. Giá vốn hàng bán

Giá vốn hàng bán và cung cấp dịch vụ là tổng chi phí phát sinh của dịch vụ, bất động sản đầu tư bán ra trong kỳ theo nguyên tắc phù hợp với doanh thu. Các khoản chi phí vượt trên mức bình thường của hàng tồn kho được ghi nhận ngay vào giá vốn hàng bán.

#### 3.17. Chi phí tài chính

Chi phí tài chính phản ánh khoản chi phí đi vay vốn phát sinh trong kỳ.

#### 3.18. Chi phí bán hàng và chi phí quản lý doanh nghiệp

Chi phí bán hàng phản ánh các chi phí thực tế phát sinh trong quá trình cung cấp dịch vụ, bao gồm chi phí lương nhân viên bán hàng, chi phí dịch vụ mua ngoài và chi phí khác.

Chi phí quản lý doanh nghiệp phản ánh các chi phí quản lý chung của doanh nghiệp gồm các chi phí về lương nhân viên bộ phận quản lý doanh nghiệp; chi phí dịch vụ mua ngoài và chi phí bằng tiền khác.



## CÔNG TY CỔ PHẦN SONADEZI GIANG ĐIỀN

Địa chỉ: Tầng 1, Số 1, Đường 1, Khu công nghiệp Biên Hòa 1,  
Phường An Bình, Thành phố Biên Hòa, Tỉnh Đồng Nai, Việt Nam

### THUYẾT MINH BÁO CÁO TÀI CHÍNH (TIẾP THEO)

#### 3.19. Thuế

##### *Thuế thu nhập doanh nghiệp*

##### *Chi phí thuế thu nhập doanh nghiệp (TNDN) hiện hành*

Chi phí thuế TNDN hiện hành được xác định trên cơ sở thu nhập tính thuế và thuế suất thuế TNDN trong năm hiện hành là 20%.

##### *Thuế giá trị gia tăng*

Thuế giá trị gia tăng của các hàng hóa và dịch vụ do Công ty cung cấp được tính theo các mức thuế như sau:

▪ Cho thuê đất, phí hạ tầng, xử lý chất thải đối với các doanh nghiệp chế xuất	0%
▪ Cung cấp nước sạch sản xuất	5%
▪ Hoạt động cho thuê lại đất, cho thuê nhà xưởng, cho thuê văn phòng và các hoạt động khác	10%

##### *Các loại thuế khác*

Áp dụng theo các luật thuế hiện hành tại Việt Nam.

Các báo cáo thuế của Công ty sẽ chịu sự kiểm tra của cơ quan thuế. Do việc áp dụng luật và các quy định về thuế đối với nhiều loại giao dịch khác nhau có thể được giải thích theo nhiều cách khác nhau, dẫn đến số thuế được trình bày trên báo cáo tài chính có thể bị thay đổi theo quyết định cuối cùng của cơ quan thuế.

#### 3.20. Lãi cơ bản trên cổ phiếu

Lãi cơ bản trên cổ phiếu được tính bằng cách chia lợi nhuận sau thuế của Công ty sau khi trích quỹ khen thưởng, phúc lợi cho tổng số bình quân số cổ phiếu phổ thông lưu hành trong kỳ.

#### 3.21. Lãi suy giảm trên cổ phiếu

Lãi suy giảm trên cổ phiếu được tính bằng cách chia lợi nhuận sau thuế của Công ty sau khi trích quỹ khen thưởng, phúc lợi cho tổng số bình quân số cổ phiếu phổ thông lưu hành trong kỳ và tổng số cổ phiếu phổ thông dự kiến được phát hành thêm, không bao gồm số cổ phiếu được Công ty mua lại và giữ làm cổ phiếu ngân quỹ.

#### 3.22. Các bên liên quan

Các bên liên quan là các doanh nghiệp, các cá nhân, trực tiếp hay gián tiếp qua một hoặc nhiều trung gian, có quyền kiểm soát Công ty hoặc chịu sự kiểm soát của Công ty, hoặc cùng chung sự kiểm soát với Công ty. Công ty liên kết, các cá nhân trực tiếp hoặc gián tiếp nắm quyền biểu quyết của Công ty dẫn đến có ảnh hưởng đáng kể đối với Công ty, những nhân sự quản lý chủ chốt bao gồm các giám đốc, các cán bộ điều hành của Công ty, những thành viên mật thiết trong gia đình của các cá nhân này hoặc các công ty liên kết với các cá nhân này cũng được coi là các bên liên quan.

**CÔNG TY CỔ PHẦN SONADEZI GIANG ĐIỀN**

Địa chỉ: Tầng 1, Số 1, Đường 1, Khu công nghiệp Biên Hòa 1,  
Phường An Bình, Thành phố Biên Hòa, Tỉnh Đồng Nai, Việt Nam

**THUYẾT MINH BÁO CÁO TÀI CHÍNH (TIẾP THEO)****4. THÔNG TIN BỔ SUNG CHO CÁC KHOẢN MỤC TRÌNH BÀY TRÊN BẢNG CÂN ĐỐI KẾ TOÁN****4.1. Tiền và các khoản tương đương tiền**

	Tại ngày 30/06/2019 VND	Tại ngày 01/01/2019 VND
Tiền mặt	138.860.230	80.604.613
Tiền gửi ngân hàng không kỳ hạn	118.125.413.461	64.986.160.157
Các khoản tương đương tiền (*)	65.000.000.000	75.000.000.000
<b>Cộng</b>	<b><u>183.264.273.691</u></b>	<b><u>140.066.764.770</u></b>

(\*) Tương đương tiền là khoản tiền gửi ngân hàng có kỳ hạn không quá 03 tháng.

**4.2. Phải thu của khách hàng**

	Tại ngày 30/06/2019 VND	Tại ngày 01/01/2019 VND
Ngắn hạn:		
Phải thu từ khách hàng:		
Công ty TNHH Top Earner International Giang Điền	31.558.105.387	31.558.105.387
Công ty Cổ Phần AV Healthcare	23.671.677.608	-
Công ty TNHH Một Thành viên Nhất Gỗ	26.361.860.918	15.299.025
Công ty TNHH Hirata Precision Industrial Việt Nam	-	7.398.202.425
Công ty TNHH Thái Nga Đồng Nai	1.217.758.163	6.353.654.848
Phải thu các đối tượng khác	19.928.147.298	14.778.620.707
<b>Cộng</b>	<b><u>102.737.549.374</u></b>	<b><u>60.103.882.392</u></b>

**Dài hạn:**

Phải thu từ khách hàng:  
Phải thu từ hoạt động kinh doanh nhà  
- Khu dân cư An Bình

(Xem tiếp trang sau)

**CÔNG TY CỔ PHẦN SONADEZI GIANG ĐIỀN**

Địa chỉ: Tầng 1, Số 1, Đường 1, Khu công nghiệp Biên Hòa 1,  
Phường An Bình, Thành phố Biên Hòa, Tỉnh Đồng Nai, Việt Nam

**THUYẾT MINH BÁO CÁO TÀI CHÍNH (TIẾP THEO)****4.3. Trả trước cho người bán**

	Tại ngày 30/06/2019 VND	Tại ngày 01/01/2019 VND
Ngắn hạn:		
Trả trước cho người bán:		
Trung tâm Phát triển Quỹ đất TP. Biên Hòa	248.780.314.330	247.739.300.330
Trung tâm Phát triển Quỹ đất huyện Trảng Bom	187.054.804.824	185.238.695.181
Trả trước cho các đối tượng khác	16.269.934.833	33.256.040.141
<b>Cộng</b>	<b><u>452.105.053.987</u></b>	<b><u>466.234.035.652</u></b>
Dài hạn:		
Công ty CP Cấp Nước Đồng Nai	-	251.959.047

**4.4. Phải thu ngắn hạn khác**

	Tại ngày 30/06/2019 VND		Tại ngày 01/01/2019 VND	
	Giá trị	Dự phòng	Giá trị	Dự phòng
Phải thu người lao động	502.188.000	-	415.188.000	-
Dự thu lãi tiền gửi	701.258.038	-	381.261.547	-
Thuế TNDN tạm nộp 1% - KDC An Bình	63.391.050	-	78.216.868	-
Phải thu khác	3.914.092.269	-	229.006.832	-
	-	-	-	-
<b>Cộng</b>	<b><u>5.180.929.357</u></b>	<b><u>-</u></b>	<b><u>1.103.673.247</u></b>	<b><u>-</u></b>

(Xem tiếp trang sau)



**CÔNG TY CỔ PHẦN SONADEZI GIANG ĐIỀN**

Địa chỉ: Tầng 1, Số 1, Đường 1, Khu công nghiệp Biên Hòa 1,  
Phường An Bình, Thành phố Biên Hòa, Tỉnh Đồng Nai, Việt Nam

**THUYẾT MINH BÁO CÁO TÀI CHÍNH (TIẾP THEO)****4.5. Hàng tồn kho**

	Tại ngày 30/06/2019 VND		Tại ngày 01/01/2019 VND	
	Giá gốc	Dự phòng	Giá gốc	Dự phòng
Nguyên liệu, vật liệu	5.188.506	-	5.389.614	-
Công cụ, dụng cụ	56.742.579	-	60.055.881	-
Chi phí sản xuất kinh doanh dở dang	16.565.095.117	-	17.140.069.597	-
<i>Khu dân cư An Bình</i>	16.037.603.763	-	16.955.543.377	-
<i>Khác</i>	527.491.354	-	184.526.220	-
Thành phẩm	333.851.980	-	383.932.848	-
<b>Cộng</b>	<b>16.960.878.182</b>	<b>-</b>	<b>17.589.447.940</b>	<b>-</b>

**4.6. Chi phí xây dựng cơ bản dở dang**

	Tại ngày 30/06/2019 VND	Tại ngày 01/01/2019 VND
Tuyến đường nối Khu Công nghiệp Giang Điền vào Quốc lộ 1A	69.037.439.835	55.246.709.412
Nhà máy xử lý nước thải Khu công nghiệp Giang Điền	59.860.566.908	8.770.010.877
Nhà xưởng C	12.577.006.584	6.963.548.436
Khu dân cư - Dịch vụ Giang Điền	2.371.332.776	1.897.132.053
Cấp thoát nước Khu công nghiệp Giang Điền	1.172.183.716	1.158.823.796
Đường Khu Công nghiệp Giang Điền	26.171.224.532	479.348.114
Chi phí xây dựng dở dang khác	3.306.763.981	2.037.580.247
<b>Cộng</b>	<b>174.496.518.332</b>	<b>76.553.152.935</b>

(Xem tiếp trang sau)

**CÔNG TY CỔ PHẦN SONADEZI GIANG ĐIỀN**

Địa chỉ: Tầng 1, Số 1, Đường 1, Khu công nghiệp Biên Hòa 1,  
Phường An Bình, Thành phố Biên Hòa, Tỉnh Đồng Nai, Việt Nam

**THUYẾT MINH BÁO CÁO TÀI CHÍNH (TIẾP THEO)****4.7. Tăng, giảm tài sản cố định hữu hình**

Khoản mục	Nhà cửa, vật kiến trúc	Phương tiện vận tải, truyền dẫn	Thiết bị, dụng cụ quản lý	Cộng
	VND	VND	VND	VND
Nguyên giá:				
Tại ngày 01/01/2019	95.207.856.960	2.812.787.870	4.768.953.813	102.789.598.643
Mua trong năm	665.165.021	-	-	665.165.021
Đầu tư XDCB hoàn thành				
<b>Tại ngày 30/06/2019</b>	<b><u>95.873.021.981</u></b>	<b><u>2.812.787.870</u></b>	<b><u>4.768.953.813</u></b>	<b><u>103.454.763.664</u></b>
Giá trị hao mòn lũy kế:				
Tại ngày 01/01/2019	37.228.733.300	1.609.723.057	3.029.585.862	41.868.042.219
Khấu hao trong năm	5.166.050.853	153.804.582	352.685.196	5.672.540.631
<b>Tại ngày 30/06/2019</b>	<b><u>42.394.784.153</u></b>	<b><u>1.763.527.639</u></b>	<b><u>3.382.271.058</u></b>	<b><u>47.540.582.850</u></b>
Giá trị còn lại:				
Tại ngày 01/01/2019	57.979.123.660	1.203.064.813	1.739.367.951	60.921.556.424
<b>Tại ngày 30/06/2019</b>	<b><u>53.478.237.828</u></b>	<b><u>1.049.260.231</u></b>	<b><u>1.386.682.755</u></b>	<b><u>55.914.180.814</u></b>

(Xem tiếp trang sau)

**CÔNG TY CỔ PHẦN SONADEZI GIANG ĐIỀN**

Địa chỉ: Tầng 1, Số 1, Đường 1, Khu công nghiệp Biên Hòa 1,  
Phường An Bình, Thành phố Biên Hòa, Tỉnh Đồng Nai, Việt Nam

**THUYẾT MINH BÁO CÁO TÀI CHÍNH (TIẾP THEO)****4.8. Tăng, giảm tài sản cố định vô hình**

Khoản mục	Quyền sử dụng đất VND	TSCĐ vô hình khác VND	Cộng VND
Nguyên giá:			
Tại ngày 01/01/2019	9.069.505.000	190.000.000	9.259.505.000
Mua trong năm	-	-	-
<b>Tại ngày 30/06/2019</b>	<b><u>9.069.505.000</u></b>	<b><u>190.000.000</u></b>	<b><u>9.259.505.000</u></b>
Giá trị hao mòn lũy kế:			
Tại ngày 01/01/2019	1.299.241.782	74.722.212	1.373.963.994
Khấu hao trong năm	93.430.020	31.666.662	125.096.682
<b>Tại ngày 30/06/2019</b>	<b><u>1.392.671.802</u></b>	<b><u>106.388.874</u></b>	<b><u>1.499.060.676</u></b>
Giá trị còn lại:			
Tại ngày 01/01/2019	7.770.263.218	115.277.788	7.885.541.006
<b>Tại ngày 30/06/2019</b>	<b><u>7.676.833.198</u></b>	<b><u>83.611.126</u></b>	<b><u>7.760.444.324</u></b>

(Xem tiếp trang sau)



**CÔNG TY CỔ PHẦN SONADEZI GIANG ĐIỀN**

Địa chỉ: Tầng 1, Số 1, Đường 1, Khu công nghiệp Biên Hòa 1,  
Phường An Bình, Thành phố Biên Hòa, Tỉnh Đồng Nai, Việt Nam

**THUYẾT MINH BÁO CÁO TÀI CHÍNH (TIẾP THEO)****4.9. Tăng, giảm bất động sản đầu tư**

Khoản mục	Đvt: ngàn đồng			
	Tại ngày 01/01/2019	Tăng trong năm	Giảm trong năm	Tại ngày 30/06/2019
<b><u>Bất động sản đầu tư cho thuê:</u></b>				
Nguyên giá:				
Tòa nhà Sonadezi	299.806.030	-	-	299.806.030
Văn phòng KDC An Bình (Lô E)	10.215.965	-	-	10.215.965
Nhà xưởng cho thuê	136.615.052	36.743.073	-	173.358.125
Quyền sử dụng đất	565.292.684	-	-	565.292.684
Cơ sở hạ tầng khu công nghiệp	483.555.116	2.738.892	-	486.294.008
<b>Cộng</b>	<b><u>1.495.484.847</u></b>	<b><u>39.481.965</u></b>	<b><u>-</u></b>	<b><u>1.534.966.812</u></b>
Giá trị hao mòn lũy kế:				
Tòa nhà Sonadezi	78.492.992	7.509.781	-	86.002.773
Văn phòng KDC An Bình (Lô E)	6.644.333	178.582	-	6.822.915
Nhà xưởng cho thuê	27.241.447	7.724.977	-	34.966.424
Quyền sử dụng đất	75.505.684	6.181.127	-	81.686.811
Cơ sở hạ tầng khu công nghiệp	144.591.232	25.541.195	-	170.132.427
<b>Cộng</b>	<b><u>332.475.688</u></b>	<b><u>47.135.662</u></b>	<b><u>-</u></b>	<b><u>379.611.350</u></b>
Giá trị còn lại:				
Tòa nhà Sonadezi	221.313.038			213.803.257
Văn phòng KDC An Bình (Lô E)	3.571.632			3.393.050
Nhà xưởng cho thuê	109.373.605			138.391.701
Quyền sử dụng đất	489.787.000			483.605.873
Cơ sở hạ tầng khu công nghiệp	338.963.884			316.161.581
<b>Cộng</b>	<b><u>1.163.009.159</u></b>			<b><u>1.155.355.462</u></b>

(Xem tiếp trang sau)

**CÔNG TY CỔ PHẦN SONADEZI GIANG ĐIỀN**

Địa chỉ: Tầng 1, Số 1, Đường 1, Khu công nghiệp Biên Hòa 1,  
Phường An Bình, Thành phố Biên Hòa, Tỉnh Đồng Nai, Việt Nam

**THUYẾT MINH BÁO CÁO TÀI CHÍNH (TIẾP THEO)****4.10. Chi phí trả trước**

	Tại ngày 30/06/2019 VND	Tại ngày 01/01/2019 VND
Ngắn hạn:		
Công cụ dụng cụ	24.886.900	44.453.160
Các khoản khác	287.654.518	237.843.379
<b>Cộng</b>	<b><u>312.541.418</u></b>	<b><u>282.296.539</u></b>
Dài hạn:		
Tiền thuê đất trả một lần cho diện tích 1.532.343 m <sup>2</sup> tại Khu công nghiệp Giang Điền (*)	141.768.203.785	141.768.203.785
Công cụ dụng cụ	1.134.609.276	1.612.783.652
Lợi thế thương mại	72.613.316	108.919.976
Chi phí khác	15.589.849.946	15.240.892.707
<b>Cộng</b>	<b><u>158.565.276.323</u></b>	<b><u>158.730.800.120</u></b>

**4.11. Phải trả người bán ngắn hạn**

	Tại ngày 30/06/2019 VND		Tại ngày 01/01/2019 VND	
	Giá trị	Số có khả năng trả nợ	Giá trị	Số có khả năng trả nợ
Phải trả cho người bán:				
Công ty Cổ phần Xây Dựng và Thương Mại Tổng Hợp	-	-	11.252.828.287	11.252.828.287
Công ty TNHH Xây dựng Phúc Tiến	-	-	9.724.447.886	9.724.447.886
Công ty Cổ phần Đầu tư phát triển Cường Thuận IDICO	575.940.000	575.940.000	9.452.902.787	9.452.902.787
Tổng công ty Xây Dựng Số 1 - CTCP	3.109.578.157	3.109.578.157	1.539.912.161	1.539.912.161
Công ty CP Kỹ Thuật SEEN	3.449.478.060	3.449.478.060	-	-
Công ty TNHH Xây dựng Trường An Thịnh	2.058.700.961	2.058.700.961	-	-
Công ty Cổ phần Xây dựng Đồng Nai	-	-	2.356.844.205	2.356.844.205
Phải trả cho các đối tượng khác	10.025.606.167	10.025.606.167	18.527.761.968	18.527.761.968
<b>Cộng</b>	<b><u>19.219.303.345</u></b>	<b><u>19.219.303.345</u></b>	<b><u>52.854.697.294</u></b>	<b><u>52.854.697.294</u></b>

**CÔNG TY CỔ PHẦN SONADEZI GIANG ĐIỀN**

Địa chỉ: Tầng 1, Số 1, Đường 1, Khu công nghiệp Biên Hòa 1,  
Phường An Bình, Thành phố Biên Hòa, Tỉnh Đồng Nai, Việt Nam

**THUYẾT MINH BÁO CÁO TÀI CHÍNH (TIẾP THEO)****4.12. Người mua trả trước ngắn hạn**

	Tại ngày 30/06/2019 VND	Tại ngày 01/01/2019 VND
Trả trước từ hoạt động kinh doanh nhà - Khu dân cư An Bình	6.154.701.035	7.637.282.853
Trả trước các đối tượng khác	89.554.281	7.715.050
<b>Cộng</b>	<b><u>6.244.255.316</u></b>	<b><u>7.644.997.903</u></b>

*(Xem tiếp trang sau)*



**CÔNG TY CỔ PHẦN SONADEZI GIANG ĐIỀN**

Địa chỉ: Tầng 1, Số 1, Đường 1, Khu công nghiệp Biên Hòa 1, Phường An Bình, Thành phố Biên Hòa, Tỉnh Đồng Nai, Việt Nam

**THUYẾT MINH BÁO CÁO TÀI CHÍNH (TIẾP THEO)****4.13. Thuế và các khoản phải thu, phải nộp Nhà nước**

	Tại ngày 30/06/2019 VND	Số thuế GTGT phát sinh VND	Số thuế GTGT được khấu trừ VND	Tại ngày 01/01/2019 VND
Thuế giá trị gia tăng được khấu trừ	-	11.027.478.927	7.679.769.573	3.347.709.354
	<b>Tại ngày 30/06/2019 VND</b>	<b>Trong năm VND</b>	<b>Đã nộp</b>	<b>Phải thu</b>
	<b>Phải thu</b>	<b>Phải nộp</b>	<b>Phải nộp</b>	<b>Phải nộp</b>
Thuế giá trị gia tăng	1.047.142.902	12.882.153.683	12.644.457.538	1.284.839.047
Thuế thu nhập doanh nghiệp	-	3.658.473.393	3.217.612.940	440.161.868
Thuế thu nhập cá nhân	-	1.696.460.494	1.878.524.594	532.562.120
Thuế môn bài	-	4.000.000	4.000.000	-
Các loại thuế khác	-	1.925.280	1.925.280	-
Tiền thuế đất	-	130.338.955	130.338.955	-
<b>Cộng</b>	<b>1.047.142.902</b>	<b>18.373.351.805</b>	<b>17.876.859.307</b>	<b>1.725.000.915</b>
				<b>532.562.120</b>

(Xem tiếp trang sau)

**CÔNG TY CỔ PHẦN SONADEZI GIANG ĐIỀN**

Địa chỉ: Tầng 1, Số 1, Đường 1, Khu công nghiệp Biên Hòa 1,  
Phường An Bình, Thành phố Biên Hòa, Tỉnh Đồng Nai, Việt Nam

**THUYẾT MINH BÁO CÁO TÀI CHÍNH (TIẾP THEO)****4.14. Chi phí phải trả ngắn hạn**

	Tại ngày 30/06/2019 VND	Tại ngày 01/01/2019 VND
Chi phí hạ tầng trích trước hoạt động chuyển quyền sử dụng đất Khu dân cư An Bình	19.851.773.303	20.240.068.693
Chi phí đầu tư hạ tầng tính theo suất đầu tư Khu công nghiệp Giang Điền	(13.126.653.908)	11.219.615.759
Nhà xưởng cho thuê	10.506.926.061	-
Trích trước chi phí lãi vay	178.914.281	124.223.203
Trích trước chi phí khác	15.984.988	183.304.328
<b>Cộng</b>	<b><u>17.426.944.725</u></b>	<b><u>31.767.211.983</u></b>

**4.15. Phải trả khác**

	Tại ngày 30/06/2019 VND	Tại ngày 01/01/2019 VND
Ngắn hạn:		
Nhận ký quỹ, ký cược ngắn hạn	50.051.809.326	40.827.323.320
Các khoản phải trả liên quan đến tạm tăng tài sản tòa nhà cao ốc văn phòng Sonadezi	3.221.242.985	3.221.242.985
Kho bạc nhà nước chuyển phí cơ sở hạ tầng cho đất tái định cư	488.719.000	488.719.000
Thuế trước bạ	431.196.849	450.569.275
Phí sử dụng mặt bằng công nghiệp Khu công nghiệp Giang Điền đã xuất hóa đơn nhưng chưa thu tiền	3.148.372.044	3.974.867.007
Các khoản phải trả, phải nộp khác	956.945.086	1.753.011.460
<b>Cộng</b>	<b><u>58.298.285.290</u></b>	<b><u>50.715.733.047</u></b>
Dài hạn:		
Phí sử dụng mặt bằng công nghiệp Khu công nghiệp Giang Điền đã xuất hóa đơn nhưng chưa thu tiền	74.886.891.465	45.168.301.770
Nhận ký quỹ, ký cược dài hạn	25.523.586.436	26.310.575.919
BHXH – Biệt thự Đồng Nai	36.270.500	-
<b>Cộng</b>	<b><u>100.446.748.401</u></b>	<b><u>71.478.877.689</u></b>

**CÔNG TY CỔ PHẦN SONADEZI GIANG ĐIỀN**

Địa chỉ: Tầng 1, Số 1, Đường 1, Khu công nghiệp Biên Hòa 1,  
Phường An Bình, Thành phố Biên Hòa, Tỉnh Đồng Nai, Việt Nam

**THUYẾT MINH BÁO CÁO TÀI CHÍNH (TIẾP THEO)****4.16. Doanh thu chưa thực hiện**

	Tại ngày 30/06/2019 VND	Tại ngày 01/01/2019 VND
Ngắn hạn:		
Khách hàng trả trước tiền thuê đất và thuê hạ tầng Khu công nghiệp Giang Điền	58.561.734.505	40.425.741.724
Khách hàng trả trước tiền thuê văn phòng tại cao ốc Sonadezi	345.848.742	749.636.366
Khách hàng trả trước tiền thuê nhà xưởng tại KCN Giang Điền	1.361.229.817	-
<b>Cộng</b>	<b><u>60.268.813.064</u></b>	<b><u>41.175.378.090</u></b>
Dài hạn:		
Khách hàng trả trước tiền thuê đất và thuê hạ tầng Khu công nghiệp Giang Điền	1.373.087.121.314	1.245.965.255.491
Khách hàng trả trước tiền thuê văn phòng tại cao ốc Sonadezi	3.181.818	3.636.363
<b>Cộng</b>	<b><u>1.373.090.303.132</u></b>	<b><u>1.245.968.891.854</u></b>



**CÔNG TY CỔ PHẦN SONADEZI GIANG ĐIỀN**

Địa chỉ: Tầng 1, Số 1, Đường 1, Khu công nghiệp Biên Hòa 1, Phường An Bình, Thành phố Biên Hòa, Tỉnh Đồng Nai, Việt Nam

**THUYẾT MINH BÁO CÁO TÀI CHÍNH (TIẾP THEO)****4.17. Vay và nợ thuê tài chính**

Các khoản vay được chi tiết như sau:

	Tại ngày 01/01/2019		Trong năm		Tại ngày 30/06/2019	
	Giá trị	Số có khả năng trả nợ	Tăng	Giảm	Giá trị	Số có khả năng trả nợ
<b>Ngắn hạn:</b>						
Vay ngân hàng	-	-	-	-	-	-
Vay dài hạn đến hạn trả	29.100.000.000	29.100.000.000	50.639.040.909	16.860.000.000	62.879.040.909	62.879.040.909
<b>Cộng</b>	<b>29.100.000.000</b>	<b>29.100.000.000</b>	<b>50.639.040.909</b>	<b>16.860.000.000</b>	<b>62.879.040.909</b>	<b>62.879.040.909</b>
<b>Dài hạn:</b>						
Vay ngân hàng	51.866.909.181	51.866.909.181	70.752.192.000	50.639.040.909	71.980.060.272	71.980.060.272
<b>Tổng cộng</b>	<b>80.966.909.181</b>	<b>80.966.909.181</b>	<b>121.391.232.909</b>	<b>67.499.040.909</b>	<b>134.859.101.181</b>	<b>134.859.101.181</b>

**CÔNG TY CỔ PHẦN SONADEZI GIANG ĐIỀN**

Địa chỉ: Tầng 1, Số 1, Đường 1, Khu công nghiệp Biên Hòa 1, Phường An Bình, Thành phố Biên Hòa, Tỉnh Đồng Nai, Việt Nam

**THUYẾT MINH BÁO CÁO TÀI CHÍNH (TIẾP THEO)****4.18. Quỹ khen thưởng phúc lợi**

Từ 01/01/2019  
đến 30/06/2019  
VND

5.811.185.006  
50.000.000  
1.786.674.000

**4.074.511.006**

Số dư đầu năm  
Trích lập trong năm  
Sử dụng trong năm

Số dư cuối năm

**4.19. Vốn chủ sở hữu****4.19.1. Bảng đối chiếu biến động của vốn chủ sở hữu**

	Các khoản mục thuộc vốn chủ sở hữu			Cộng VND
	Vốn góp của chủ sở hữu VND	Quỹ đầu tư phát triển VND	Lợi nhuận sau thuế chưa phân phối VND	
Tại ngày 01/01/2019	500.000.000.000	8.795.550.436	51.439.796.274	560.235.346.710
Lãi trong năm nay	-	-	14.449.151.568	14.449.151.568
Trích quỹ đầu tư phát triển	-	-	-	-
Trích quỹ khen thưởng phúc lợi	-	-	-	-
Chia cổ tức	-	-	-	-
<b>Tại ngày 30/06/2019</b>	<b>500.000.000.000</b>	<b>8.795.550.436</b>	<b>65.888.947.842</b>	<b>574.684.498.278</b>



**CÔNG TY CỔ PHẦN SONADEZI GIANG ĐIỀN**

Địa chỉ: Tầng 1, Số 1, Đường 1, Khu công nghiệp Biên Hòa 1,  
Phường An Bình, Thành phố Biên Hòa, Tỉnh Đồng Nai, Việt Nam

**THUYẾT MINH BÁO CÁO TÀI CHÍNH (TIẾP THEO)****4.19.2. Chi tiết vốn góp của chủ sở hữu**

	Tại ngày 30/06/2019 VND	Tại ngày 01/01/2019 VND
Tổng Công ty Cổ phần Phát Triển Khu Công Nghiệp	255.000.000.000	255.000.000.000
Công ty Cổ phần Đầu tư Xây dựng Tuấn Lộc	150.000.000.000	150.000.000.000
Công ty Cổ Phần Đầu tư Phát Triển Cường Thuận IDICO	-	-
Các Cổ đông khác	95.000.000.000	95.000.000.000
<b>Cộng</b>	<b>500.000.000.000</b>	<b>500.000.000.000</b>

**4.19.3. Cổ phiếu**

	Tại ngày 30/06/2019 VND	Tại ngày 01/01/2019 VND
Số lượng cổ phiếu đăng ký phát hành	50.000.000	50.000.000
Số lượng cổ phiếu phổ đã bán ra công chúng	50.000.000	50.000.000
Số lượng cổ phiếu phổ thông đang lưu hành	50.000.000	50.000.000

Mệnh giá cổ phần đang lưu hành: 10.000 VND/cổ phần.

**4.19.4. Lãi cơ bản trên cổ phiếu và lãi suy giảm trên cổ phiếu**

	Từ 01/01/2019 đến 30/06/2019 VND
Lãi sau thuế của cổ đông của Công ty	14.449.151.568
Trích quỹ khen thưởng, phúc lợi	50.000.000
Lãi sau thuế để tính lãi cơ bản trên cổ phiếu và lãi suy giảm trên cổ phiếu	14.399.151.568
Số lượng cổ phiếu phổ thông bình quân lưu hành trong năm	50.000.000
<b>Lãi cơ bản trên cổ phiếu và lãi suy giảm trên cổ phiếu</b>	<b>288</b>

**4.20. Đầu tư vào công ty liên kết**

	Tại ngày 30/06/2019 VND	Tại ngày 01/01/2019 VND
Công ty Cổ Phần Sanki Sonadezi	5.703.600.000	-
<b>Cộng</b>	<b>5.703.600.000</b>	<b>-</b>



**CÔNG TY CỔ PHẦN SONADEZI GIANG ĐIỀN**

Địa chỉ: Tầng 1, Số 1, Đường 1, Khu công nghiệp Biên Hòa 1,  
Phường An Bình, Thành phố Biên Hòa, Tỉnh Đồng Nai, Việt Nam

**THUYẾT MINH BÁO CÁO TÀI CHÍNH (TIẾP THEO)****5. THÔNG TIN BỔ SUNG CHO CÁC KHOẢN MỤC TRÌNH BÀY TRÊN BÁO CÁO KẾT QUẢ KINH DOANH****5.1. Doanh thu bán hàng và cung cấp dịch vụ**

	Quý 2/2019 VND	Quý 2/2018 VND
Doanh thu kinh doanh đất, hạ tầng KCN Giang Điền	22.003.596.130	13.943.840.787
Doanh thu cho thuê văn phòng	10.593.753.862	11.105.405.892
Doanh thu cho thuê nhà xưởng	9.111.966.588	4.718.281.265
Doanh thu bán nhà, cơ sở hạ tầng Khu dân cư An Bình	-	2.964.927.274
Doanh thu kinh doanh nước sạch	3.697.457.000	1.637.646.000
Doanh thu kinh doanh nhà hàng, khách sạn	350.289.068	222.836.351
Doanh thu khác - Dịch vụ tư vấn	-	589.680.000
<b>Cộng</b>	<b>45.757.062.648</b>	<b>35.182.617.569</b>
Doanh thu cho thuê tài sản ghi nhận theo tổng số tiền nhận trước trong năm (*)	-	-
<b>Tổng cộng</b>	<b>-</b>	<b>-</b>

**5.2. Giá vốn hàng bán**

	Quý 2/2019 VND	Quý 2/2018 VND
Giá vốn kinh doanh đất, hạ tầng KCN Giang Điền	10.456.247.267	8.729.384.792
Giá vốn cho thuê văn phòng	9.269.567.157	8.137.075.287
Giá vốn cho thuê nhà xưởng	5.023.807.321	2.687.874.565
Giá vốn bán nhà, cơ sở hạ tầng Khu dân cư An Bình	-	2.799.011.477
Giá vốn kinh doanh nước sạch	3.642.794.670	1.597.112.135
Giá vốn kinh doanh nhà hàng, khách sạn	460.652.129	379.931.541
Giá vốn khác - Dịch vụ tư vấn	-	656.928.377
<b>Cộng</b>	<b>28.853.068.544</b>	<b>24.987.318.174</b>

**CÔNG TY CỔ PHẦN SONADEZI GIANG ĐIỀN**

Địa chỉ: Tầng 1, Số 1, Đường 1, Khu công nghiệp Biên Hòa 1,  
Phường An Bình, Thành phố Biên Hòa, Tỉnh Đồng Nai, Việt Nam

**THUYẾT MINH BÁO CÁO TÀI CHÍNH (TIẾP THEO)****5.3. Doanh thu hoạt động tài chính**

	Quý 2/2019 VND	Quý 2/2018 VND
Lãi tiền gửi, tiền cho vay	1.575.363.500	120.364.997
Lãi chênh lệch tỷ giá	-	55.739.464
<b>Cộng</b>	<b><u>1.575.363.500</u></b>	<b><u>176.104.461</u></b>

**5.4. Chi phí hoạt động tài chính**

	Quý 2/2019 VND	Quý 2/2018 VND
Chi phí lãi vay	948.295.891	73.585.687
Chi phí tài chính khác	50.000.000	-
<b>Cộng</b>	<b><u>998.295.891</u></b>	<b><u>73.585.687</u></b>

**5.5. Chi phí bán hàng**

	Quý 2/2019 VND	Quý 2/2018 VND
Chi phí lương nhân viên	659.631.727	641.745.556
Chi phí dịch vụ mua ngoài	2.872.217.689	1.506.438.539
Chi phí khác	-	28.423.545
<b>Cộng</b>	<b><u>3.531.849.416</u></b>	<b><u>2.176.607.640</u></b>

**5.6. Chi phí quản lý doanh nghiệp**

	Quý 2/2019 VND	Quý 2/2018 VND
Chi phí lương nhân viên	2.902.281.896	2.537.367.839
Chi phí đồ dùng văn phòng	248.286.954	268.822.267
Chi phí khấu hao tài sản cố định	92.735.622	635.367.853
Thuế, phí và lệ phí	-	-
Chi phí dịch vụ mua ngoài	854.893.578	1.068.680.734
Chi phí bằng tiền khác	440.655.423	557.074.406
<b>Cộng</b>	<b><u>4.538.853.473</u></b>	<b><u>5.067.313.099</u></b>

(Xem tiếp trang sau)

**CÔNG TY CỔ PHẦN SONADEZI GIANG ĐIỀN**

Địa chỉ: Tầng 1, Số 1, Đường 1, Khu công nghiệp Biên Hòa 1,  
Phường An Bình, Thành phố Biên Hòa, Tỉnh Đồng Nai, Việt Nam

**THUYẾT MINH BÁO CÁO TÀI CHÍNH (TIẾP THEO)****5.7. Chi phí sản xuất kinh doanh theo yếu tố**

	Quý 2/2019 VND	Quý 2/2018 VND
Chi phí công cụ dụng cụ	1.306.550.107	1.228.249.565
Chi phí nguyên vật liệu trực tiếp	89.894.563	28.641.328
Chi phí nhân công	4.282.026.173	4.252.097.111
Chi phí khấu hao tài sản cố định	8.439.547.690	6.586.296.771
Chi phí dự phòng	-	-
Chi phí dịch vụ mua ngoài	15.970.432.958	16.214.284.043
Chi phí bằng tiền khác	440.787.423	596.024.056
<b>Cộng</b>	<b><u>30.529.238.914</u></b>	<b><u>28.905.592.874</u></b>

**5.8. Chi phí thuế thu nhập doanh nghiệp hiện hành**

Chi phí thuế TNDN tính trên thu nhập chịu thuế năm hiện hành được xác định như sau:

	Quý 2/2019 VND	Quý 2/2018 VND
Lợi nhuận kế toán trước thuế trong năm	9.410.758.824	4.077.574.722
Cộng: Các khoản điều chỉnh tăng	92.734.100	141.010.120
Thu nhập chịu thuế	9.503.492.924	4.218.584.842
Thu nhập tính thuế	9.503.492.924	4.218.584.842
<i>Thu nhập từ hoạt động kinh doanh</i>	9.503.492.924	1.253.657.568
<i>Thu nhập từ hoạt động chuyển nhượng bất động sản</i>		2.964.927.274
Thuế suất thuế TNDN hiện hành	20%	20%
<b>Chi phí thuế TNDN tính trên thu nhập chịu thuế năm hiện hành</b>	<b><u>1.900.698.585</u></b>	<b><u>843.716.969</u></b>

Các khoản điều chỉnh tăng thu nhập chịu thuế chủ yếu là các khoản mục theo qui định của Luật thuế TNDN không được xem là chi phí khi tính thuế như: chi phí không liên quan tới hoạt động kinh doanh, thù lao của Hội đồng quản trị không chuyên trách,...

(Xem tiếp trang sau)



**CÔNG TY CỔ PHẦN SONADEZI GIANG ĐIỀN**

Địa chỉ: Tầng 1, Số 1, Đường 1, Khu công nghiệp Biên Hòa 1,  
Phường An Bình, Thành phố Biên Hòa, Tỉnh Đồng Nai, Việt Nam

**THUYẾT MINH BÁO CÁO TÀI CHÍNH (TIẾP THEO)****6. THÔNG TIN VỀ CÁC BÊN LIÊN QUAN****Danh sách các bên liên quan**

1. Tổng Công ty Cổ phần Phát triển Khu công nghiệp
2. Các công ty con, liên kết của Tổng Công ty Cổ phần phát triển Khu công nghiệp
3. Thành viên Hội đồng quản trị và Ban Tổng Giám đốc

**Mối quan hệ**

Công ty mẹ  
Các công ty nội bộ tập đoàn  
Nhân sự quản lý chủ chốt

Tại ngày lập bảng cân đối kế toán, số dư phải thu (phải trả) với các bên liên quan như sau:

	<u>Tại ngày 30/06/2019 VND</u>	<u>Tại ngày 01/01/2019 VND</u>
Phải thu của khách hàng ngắn hạn:		
Tổng Công Ty Cổ Phần Phát Triển Khu Công Nghiệp	122.198.900	648.648.000
Công ty Cổ phần Dịch vụ Sonadezi	18.546.430	14.784.395
Công ty CP Sonadezi Châu Đức	11.908.180	-
<b>Cộng</b>	<b><u>152.653.510</u></b>	<b><u>663.432.395</u></b>
	<u>Tại ngày 30/06/2019 VND</u>	<u>Tại ngày 01/01/2019 VND</u>
Phải thu của khách hàng dài hạn:		
<b>Cộng</b>	-	-
	<u>Tại ngày 30/06/2019 VND</u>	<u>Tại ngày 01/01/2019 VND</u>
Trả trước người bán ngắn hạn:		
Công ty Cổ phần Cấp nước Đồng Nai	-	710.647.390
Công ty Cổ phần Sonadezi Châu Đức	746.223.000	612.020.000
Công ty Cổ phần Dịch vụ Sonadezi	-	61.000.000
Công ty Cổ phần Xây dựng Đồng Nai	4.238.344.950	-
<b>Cộng</b>	<b><u>4.984.567.950</u></b>	<b><u>1.383.667.390</u></b>
	<u>Tại ngày 30/06/2019 VND</u>	<u>Tại ngày 01/01/2019 VND</u>
Trả trước người bán dài hạn:		
Công ty Cổ phần Cấp nước Đồng Nai	-	251.959.047
<b>Cộng</b>	-	<b><u>251.959.047</u></b>

**CÔNG TY CỔ PHẦN SONADEZI GIANG ĐIỀN**

Địa chỉ: Tầng 1, Số 1, Đường 1, Khu công nghiệp Biên Hòa 1,  
Phường An Bình, Thành phố Biên Hòa, Tỉnh Đồng Nai, Việt Nam

**THUYẾT MINH BÁO CÁO TÀI CHÍNH (TIẾP THEO)**

	Tại ngày 30/06/2019 VND	Tại ngày 01/01/2019 VND
Phải trả người bán ngắn hạn:		
Công ty Cổ phần Xây dựng Đồng Nai	-	2.356.844.205
Công ty Cổ phần Dịch vụ Sonadezi	229.815.850	148.926.502
Công ty Cổ phần Cấp nước Đồng Nai	1.323.162.540	38.917.725
Tổng Công Ty Cổ Phần Phát Triển Khu Công Nghiệp	-	-
Công ty Cổ Phần Môi Trường Sonadezi	73.920.000	-
<b>Cộng</b>	<b><u>1.626.898.390</u></b>	<b><u>2.544.688.432</u></b>
	Tại ngày 30/06/2019 VND	Tại ngày 01/01/2019 VND
Phải trả khác ngắn hạn:		
Công ty Cổ phần Sonadezi Long Bình	-	548.116.632
Công ty Cổ phần Dịch vụ Sonadezi	-	52.416.000
<b>Cộng</b>	<b><u>-</u></b>	<b><u>600.532.632</u></b>
	Tại ngày 30/06/2019 VND	Tại ngày 01/01/2019 VND
Phải trả khác dài hạn:		
Tổng Công ty Cổ phần Phát triển Khu công nghiệp	1.031.515.500	1.031.515.500
Công ty Cổ phần Dịch vụ Sonadezi	336.442.263	284.026.263
Công ty Cổ phần Sonadezi Châu Đức	168.101.010	168.101.010
<b>Cộng</b>	<b><u>1.536.058.773</u></b>	<b><u>1.483.642.773</u></b>

**CÔNG TY CỔ PHẦN SONADEZI GIANG ĐIỀN**

Địa chỉ: Tầng 1, Số 1, Đường 1, Khu công nghiệp Biên Hòa 1,  
Phường An Bình, Thành phố Biên Hòa, Tỉnh Đồng Nai, Việt Nam

**THUYẾT MINH BÁO CÁO TÀI CHÍNH (TIẾP THEO)**

Trong Quý 02/2019, Công ty đã có các giao dịch chủ yếu với các bên liên quan như sau:

	<b>Quý 2/2019</b>
	<b>VND</b>
Cung cấp dịch vụ:	
Tổng Công Ty Cổ Phần Phát Triển Khu Công Nghiệp	1.212.548.862
Công ty Cổ phần Cấp Nước Đồng Nai	909.090
Công ty Cổ phần Dịch vụ Sonadezi	735.154.471
Công ty Cổ phần Sonadezi Châu Đức	261.930.244
Công ty Cổ phần Xây dựng Đồng Nai	13.785.955
Công ty Cổ phần Sonadezi An Bình	4.545.455
<b>Cộng</b>	<b>2.228.874.077</b>

	<b>Quý 2/2019</b>
	<b>VND</b>
Mua hàng hóa, dịch vụ:	
Công ty Cổ phần Xây dựng Đồng Nai	3.222.379.420
Công ty Cổ phần Cấp Nước Đồng Nai	3.579.053.154
Công ty Cổ phần Dịch vụ Sonadezi	798.649.962
Công ty Cổ phần Môi trường Sonadezi	67.200.000
Tổng Công ty Cổ Phần Phát Triển Khu Công Nghiệp	-
<b>Cộng</b>	<b>7.667.282.536</b>

Thù lao của Hội đồng quản trị, thu nhập của Ban Tổng Giám đốc và các nhân viên quản lý chủ chốt khác được hưởng trong Quý 2/2019 như sau:

	<b>Quý 2/2019</b>
	<b>VND</b>
Thù lao và thu nhập của nhân sự quản lý	977.534.944

(Xem tiếp trang sau)



**CÔNG TY CỔ PHẦN SONADEZI GIANG ĐIỀN**

Địa chỉ: Tầng 1, Số 1, Đường 1, Khu công nghiệp Biên Hòa 1,  
Phường An Bình, Thành phố Biên Hòa, Tỉnh Đồng Nai, Việt Nam

**THUYẾT MINH BÁO CÁO TÀI CHÍNH (TIẾP THEO)**


**7. THU NHẬP CỦA BAN KIỂM SOÁT**


Quý 2/2019  
VND

Tiền lương và các chi phí hoạt động

280.915.556

Đồng Nai, ngày 15 tháng 07 năm 2019

  
**Đào Thị Kim Ngân**  
Người lập

  
**Nguyễn Bách Thảo**  
Kế toán trưởng



  
**Nguyễn Thị Hạnh**  
Tổng Giám Đốc